

院内がん登録

2024年症例 報告書

【条件】

- ・ 「がん診療連携拠点病院等 院内がん登録 標準登録様式 2016年版」に基づき登録・集計しています。
 - ・ ICD-O-3.2（国際疾病分類腫瘍学 第3.2版）により分類しています。
 - ・ 1腫瘍1登録としています。
 - ・ 登録にあたっては、患者病名・病理情報・化学療法情報・放射線治療情報より、登録候補を抽出しています。
- ※ [2024年登録症例]2024年1月1日～12月31日の期間に入院・外来を問わず、自施設において、当該腫瘍について初診し、診断及び/又は治療等の対象となった症例。
- ※ [登録対象外]他施設依頼の検査のみ、ポート留置、セカンドオピニオン等の当該腫瘍に対する診療を伴わない症例。

神戸低侵襲がん医療センター
医事課 がん登録担当

目次

I. 2024年症例集計

1. 部位別件数－月別・性別－	1
2. 性別件数－(上位10部位)－	2
3. 部位別件数－年齢階級別・性別－	3
4. 部位別件数と割合－年齢階級別・性別－(上位10部位)－	4
5. 来院経路別・発見経緯別件数と割合－(上位10部位)－	5
6. 症例区分別件数と割合－(上位10部位)－	6
7. 治療前ステージ別件数と割合－(上位10部位)－	7
8. 治療パターン別件数－(自施設初回治療 上位5部位)－	8
9. 治療パターン別グラフ－(自施設初回治療 上位5部位)－	9
10. 診断時住所別件数と割合	10
11. 紹介元医療機関別件数－(上位10部位)－	11
12. 紹介元医療機関別 症例区分件数－(紹介件数10件以上)－	12

II. 年次推移 [2015年～2024年]

13. 登録件数	13
14. 部位別登録件数－(上位8部位)－	14
15. 症例区分別件数と割合	15
16. 治療前ステージ別件数と割合	16
17. 発見経緯別件数と割合	16
18. 診断時住所別（二次医療圏）件数と割合-神戸市内除く-	17
19. 診断時住所別（神戸市内）件数と割合	18

1. 部位別件数 – 月別・性別 –

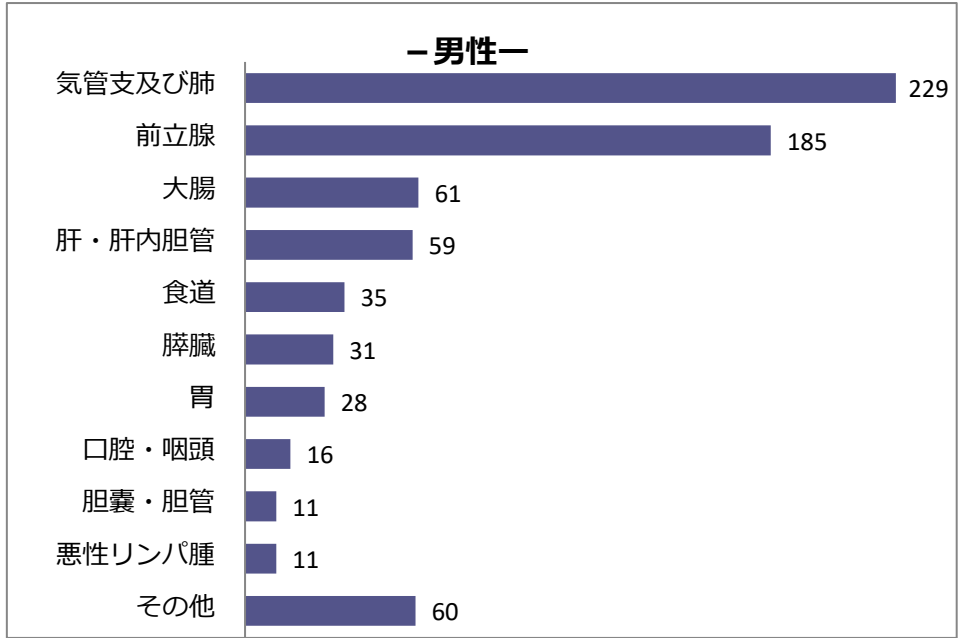
原発部位名 ※	1月			2月			3月			4月			5月			6月			7月			8月			9月			10月			11月			12月			合計		
	男	女	計	男	女	計	男	女	計	男	女	計	男	女	計	男	女	計	男	女	計	男	女	計	男	女	計	男	女	計	男	女	計	男	女	合計			
口腔・咽頭	4	2		2						3	1			1				1						2			2	1			2			2			16	7	23
食道	3			6			1						4	1		3	1		2			2	3		3	2		6			2			3	1		35	8	43
胃	4			2	1			1		1			2			2	1		4			3	1		2			2	1		4			2	2		28	7	35
大腸	4	5	9	4	3	7	10	4	14	7	4	11	7	1	8	6	4	10	4	4	8	2	2	4	5	3	8	3	2	5	3	5	8	6	4	10	61	41	102
(結腸)	2	3	5	2	3	5	3	3	6	3	3	6	3	1	4	4	3	7	3	3	6	1	1	2		3	3	2		2	1	3	4	3	2	5	27	28	55
(直腸)	2	2	4	2		2	7	1	8	4	1	5	4		4	2	1	3	1	1	2	1	1	2	5		5	1	2	3	2	2	4	3	2	5	34	13	47
肝・肝内胆管	7	6	13	5	3	8	3	4	7	4	1	5	6	3	9	7		7	6	2	8	3	2	5	4		4	7		7	3	2	5	4	3	7	59	26	85
胆嚢・胆管			0	1		1			0	1		1	1		1			0	2		2	1	1	2		1	1	1		1	1		1	3	1	4	11	3	14
膵臓	1		1	4	1	5	1	1	2	3	3	6	3	4	7	1	4	5	5	3	8	5	5	10	4	5	9	2	6	8	1	4	5	1	4	5	31	40	71
喉頭			0			0	1		1			0			0			0			0			0			0			0			0			0	1	0	1
気管支及び肺	24	7	31	18	15	33	18	8	26	19	13	32	24	10	34	20	9	29	26	7	33	13	10	23	21	6	27	24	9	33	10	13	23	12	15	27	229	122	351
骨・軟部腫瘍			0			0	1		1	2		2	1	1	2	1		1		1	1	1		1		2	2	1	2	3	1		1		1	1	8	7	15
皮膚(黒色腫含む)			0	1		1		1	1			0			0			0			0	1		1	1		1	1		1			0	1		1	5	1	6
乳房		11	11		6	6		10	10		34	34		18	18		20	20		18	18		14	14		14	14		16	16	2	10	12		11	11	2	182	184
子宮頸部		1	1			0			0		1	1		1	1			0		1	1		1	1		1	1		1	1			0		1	1	0	8	8
子宮体部		1	1			0		2	2			0		3	3		1	1		1	1		1	1			0			0			0			0	0	9	9
子宮			0			0			0			0			0			0			0			0			0			0			0			0	0	0	0
卵巣		2	2		1	1		1	1		1	1		1	1			0		2	2		1	1			0		2	2			0		1	1	0	12	12
前立腺	21		21	17		17	17		17	19		19	12		12	18		18	10		10	8		8	15		15	15		15	12		12	21		21	185	0	185
膀胱		1	1		1	1			0	2		2			0			0	1		1		1	1			0			0		1	1			0	3	4	7
腎・尿路			0		1	1	1		1			0	3	1	4			0	1	1	2	1		1	2	1	3	2	1	3		1	1		1	1	10	7	17
脳・中枢神経系	2	1	3	1	1	2		1	1		2	2		1	1	1	2	3			0		1	1			0	2	1	3			0	1	4	5	7	14	21
甲状腺		1	1		1	1			0	1	1	2	1	1	2		2	2	1	1	2			0	1		1		1	1			0		1	1	4	9	13
悪性リンパ腫			0		3	3			0			0	1	3	4	1	2	3	1	2	3	4		4	0	2	2	2		2	0		0	2	3	5	11	15	26
多発性骨髄腫		1	1			0		1	1			0		1	1	1		1			0			0			0			0			0		1	1	1	4	5
白血病			0			0			0			0			0			0			0			0			0		1	1			0			0	0	1	1
他の造血器腫瘍			0			0			0			0			0	1		1			0			0			0			0			0			0	1	0	1
その他	2	2	4		2	2		2	2	3	3	6	1	3	4	2	1	3	3	3	6	1	3	4	1	1	2	1	1	2	2		2	2	3	5	18	24	42
合計	72	41	100	61	39	89	53	36	87	65	64	124	66	54	112	64	47	104	67	46	106	45	46	82	61	38	90	71	45	104	41	38	71	60	57	107	726	551	1,277

※（国立がんセンター）院内がん登録全国集計報告書 部位分類に準ずる

2. 性別件数 –(上位 10 部位)–

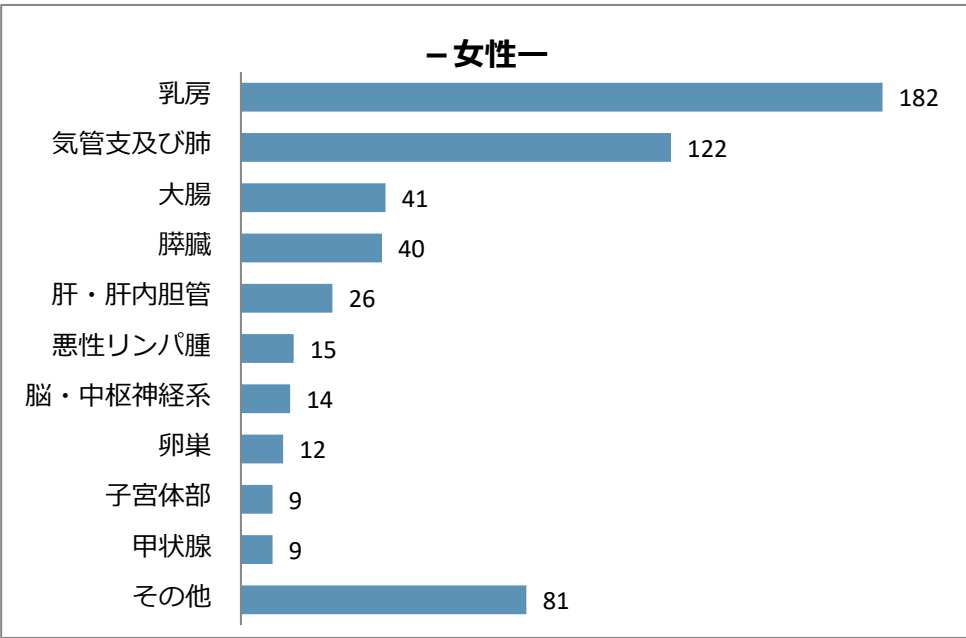
【男性】

部位	件数	%
気管支及び肺	229	31.5%
前立腺	185	25.5%
大腸	61	8.4%
肝・肝内胆管	59	8.1%
食道	35	4.8%
膵臓	31	4.3%
胃	28	3.9%
口腔・咽頭	16	2.2%
胆嚢・胆管	11	1.5%
悪性リンパ腫	11	1.5%
その他	60	8.3%
合計	726	100%



【女性】

部位	件数	%
乳房	182	33.0%
気管支及び肺	122	22.1%
大腸	41	7.4%
膵臓	40	7.3%
肝・肝内胆管	26	4.7%
悪性リンパ腫	15	2.7%
脳・中枢神経系	14	2.5%
卵巣	12	2.2%
子宮体部	9	1.6%
甲状腺	9	1.6%
その他	81	14.7%
合計	551	100%



3. 部位別件数 – 年齢階級別・性別 –

原発部位名 ※	-29			30-39			40-49			50-59			60-69			70-79			80-			合計		
	男	女	計	男	女	計	男	女	計	男	女	計	男	女	計	男	女	計	男	女	計	男	女	合計
口腔・咽頭			0	2	1	3	1	1	2	2	1	3	5	2	7	4		4	2	2	4	16	7	23
食道			0	1		1	2	1	3	4	2	6	5	2	7	10	2	12	13	1	14	35	8	43
胃			0			0		1	1	3	2	5	5	1	6	14		14	6	3	9	28	7	35
大腸	0	0	0	1	0	1	4	3	7	9	9	18	11	7	18	23	13	36	13	9	22	61	41	102
(結腸)			0	1		1	3	2	5	1	5	6	5	6	11	11	8	19	6	7	13	27	28	55
(直腸)			0			0	1	1	2	8	4	12	6	1	7	12	5	17	7	2	9	34	13	47
肝・肝内胆管			0			0			0	6	4	10	9	4	13	24	7	31	20	11	31	59	26	85
胆嚢・胆管			0			0	1		1	1		1	2	1	3	2	2	4	5		5	11	3	14
膵臓			0			0	1		1	5	5	10	7	10	17	13	16	29	5	9	14	31	40	71
喉頭			0			0			0			0			0			0	1		1	1	0	1
気管支及び肺			0	1	1	2	2	3	5	17	3	20	44	22	66	93	45	138	72	48	120	229	122	351
骨・軟部腫瘍	1		1	1		1			0			0	2	2	4	3	2	5	1	3	4	8	7	15
皮膚(黒色腫含む)			0			0		1	1			0	1		1	3		3	1		1	5	1	6
乳房			0		4	4		26	26	2	36	38		49	49		54	54		13	13	2	182	184
子宮頸部			0		1	1		1	1		2	2		3	3		1	1			0	0	8	8
子宮体部			0			0		1	1		3	3		3	3		1	1		1	1	0	9	9
子宮			0			0			0			0			0			0			0	0	0	0
卵巣			0			0			0		6	6		4	4			0		2	2	0	12	12
前立腺			0			0			0	11		11	35		35	107		107	32		32	185	0	185
膀胱			0			0			0			0			0	1	1	2	2	3	5	3	4	7
腎・尿路			0			0			0	2		2	1	1	2	2	4	6	5	2	7	10	7	17
脳・中枢神経系			0	1		1			0		3	3	1	3	4	1	5	6	4	3	7	7	14	21
甲状腺			0			0			0	1	1	2	1	1	2		5	5	2	2	4	4	9	13
悪性リンパ腫			0			0	1		1	1	3	4	1	2	3	4	5	9	4	5	9	11	15	26
多発性骨髄腫			0			0			0			0			0	1	2	3		2	2	1	4	5
白血病			0			0			0			0			0		1	1			0	0	1	1
他の造血器腫瘍			0			0			0			0	1		1			0			0	1	0	1
その他		1	1			0		3	3	5	6	11	5	4	9	5	4	9	3	6	9	18	24	42
合計	1	1	2	7	7	14	12	41	53	69	86	155	136	121	257	310	170	480	191	125	316	726	551	1,277

※（国立がんセンター）院内がん登録全国集計報告書 部位分類に準ずる

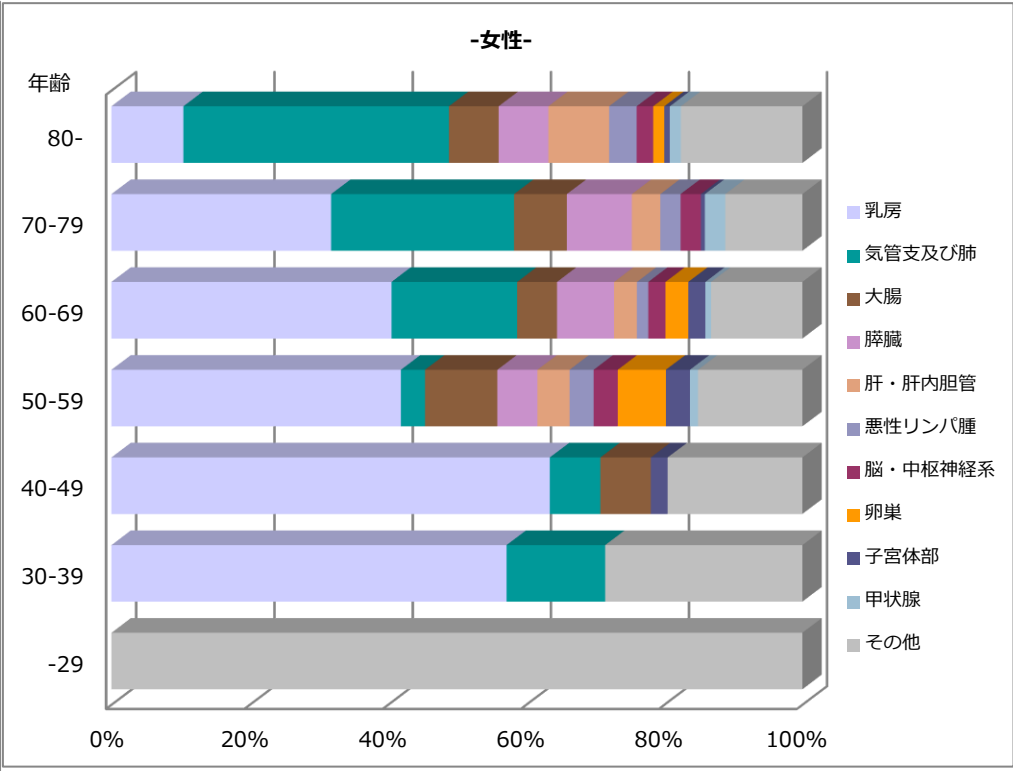
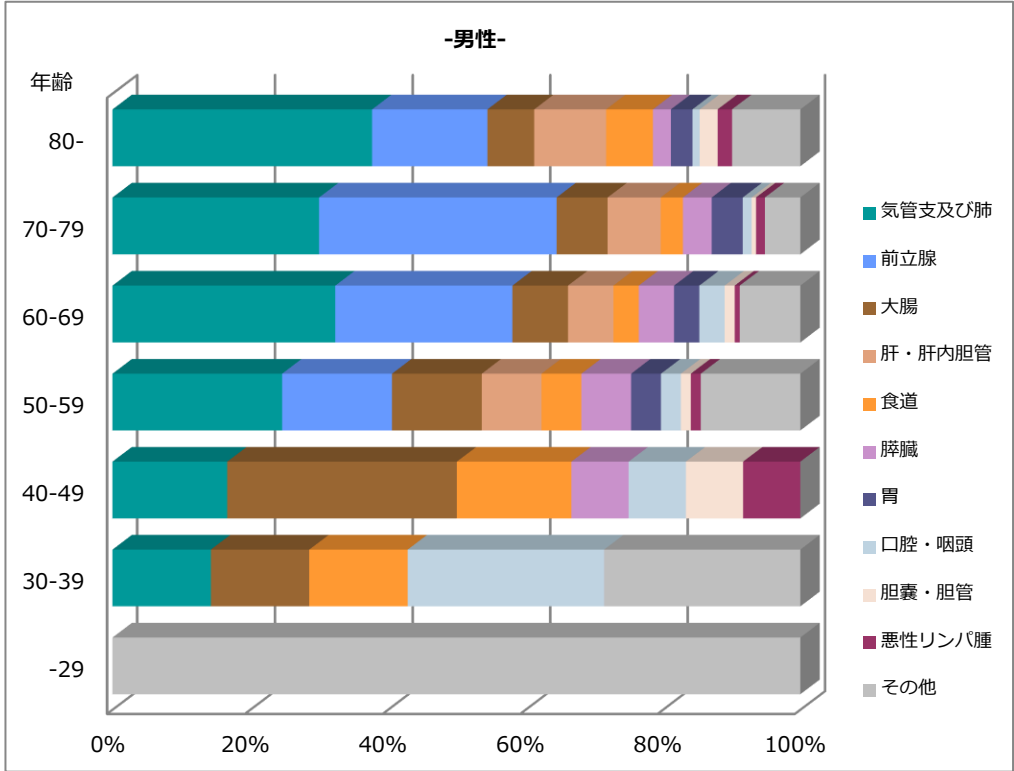
4. 部位別件数と割合 – 年齢階級別・性別 – (上位 10 部位) –

【男性】

部位	-29	30-39	40-49	50-59	60-69	70-79	80-	合計
気管支及び肺		1	2	17	44	93	72	229
前立腺				11	35	107	32	185
大腸		1	4	9	11	23	13	61
肝・肝内胆管				6	9	24	20	59
食道		1	2	4	5	10	13	35
膵臓			1	5	7	13	5	31
胃				3	5	14	6	28
口腔・咽頭		2	1	2	5	4	2	16
胆嚢・胆管			1	1	2	2	5	11
悪性リンパ腫			1	1	1	4	4	11
その他	1	2	0	10	12	16	19	60
合計 (件)	1	7	12	69	136	310	191	726

【女性】

部位	-29	30-39	40-49	50-59	60-69	70-79	80-	合計
乳房		4	26	36	49	54	13	182
気管支及び肺		1	3	3	22	45	48	122
大腸			3	9	7	13	9	41
膵臓				5	10	16	9	40
肝・肝内胆管				4	4	7	11	26
悪性リンパ腫				3	2	5	5	15
脳・中枢神経系				3	3	5	3	14
卵巣				6	4		2	12
子宮体部			1	3	3	1	1	9
甲状腺				1	1	5	2	9
その他	1	2	8	13	16	19	22	81
合計 (件)	1	7	41	86	121	170	125	551



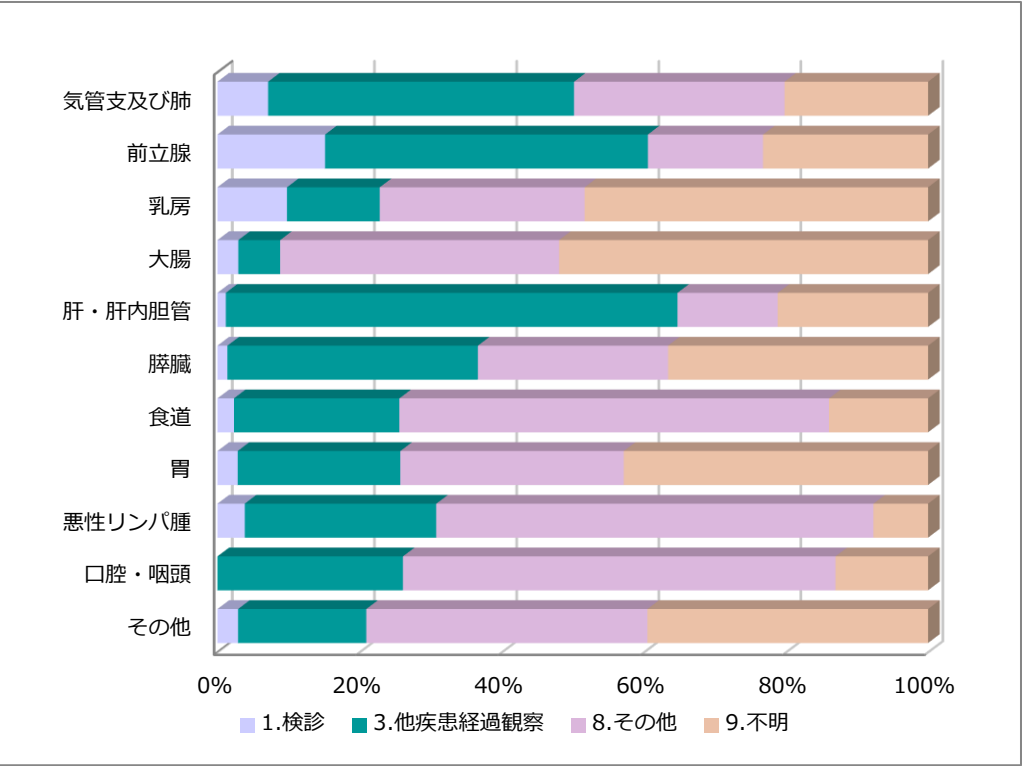
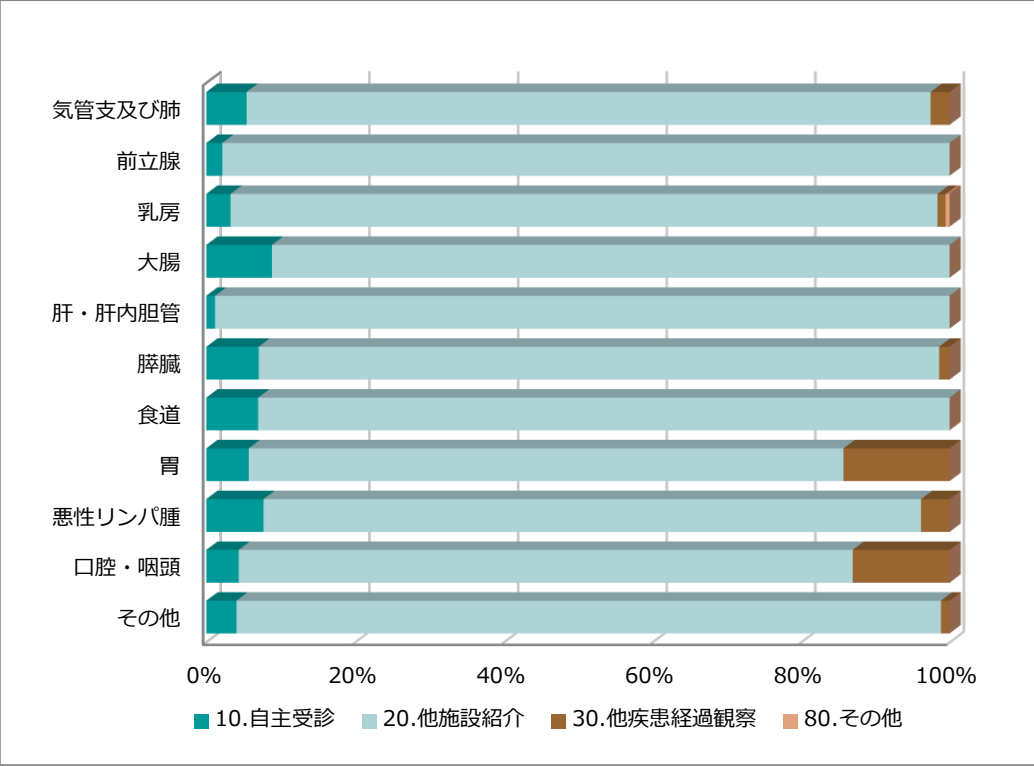
5. 来院経路別・発見経緯別件数と割合 - (上位 10 部位) -

【来院経路】

部位	10.自主受診	20.他施設紹介	30.他疾患経過観察	80.その他	合計（件）
気管支及び肺	19	323	9	0	351
前立腺	4	181	0	0	185
乳房	6	175	2	1	184
大腸	9	93	0	0	102
肝・肝内胆管	1	84	0	0	85
膵臓	5	65	1	0	71
食道	3	40	0	0	43
胃	2	28	5	0	35
悪性リンパ腫	2	23	1	0	26
口腔・咽頭	1	19	3	0	23
その他	7	163	2	0	172
合計（件）	59	1,194	23	1	1,277

【発見経緯】 ※「8.その他」自覚症状有り

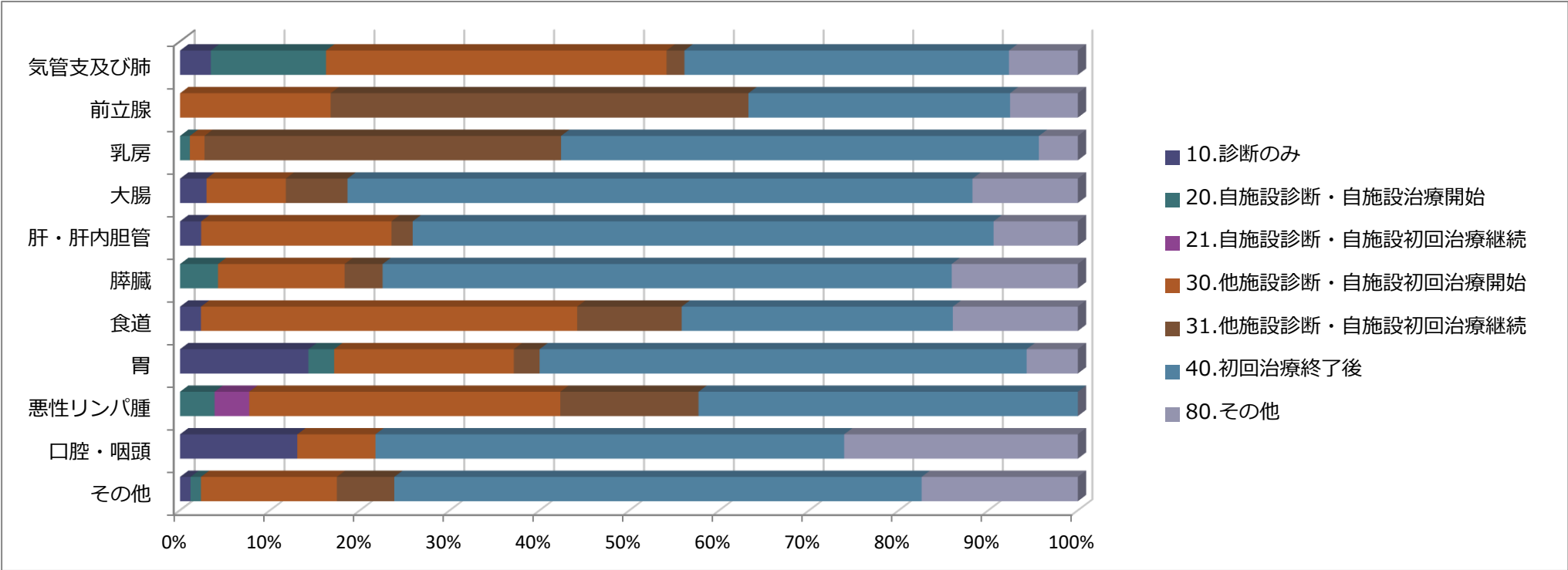
部位	1.検診	3.他疾患経過観察	8.その他	9.不明	合計（件）
気管支及び肺	25	151	104	71	351
前立腺	28	84	30	43	185
乳房	18	24	53	89	184
大腸	3	6	40	53	102
肝・肝内胆管	1	54	12	18	85
膵臓	1	25	19	26	71
食道	1	10	26	6	43
胃	1	8	11	15	35
悪性リンパ腫	1	7	16	2	26
口腔・咽頭	0	6	14	3	23
その他	5	31	68	68	172
合計（件）	84	406	393	394	1,277



6. 症例区分別件数と割合 –(上位 10 部位)–

【症例区分】

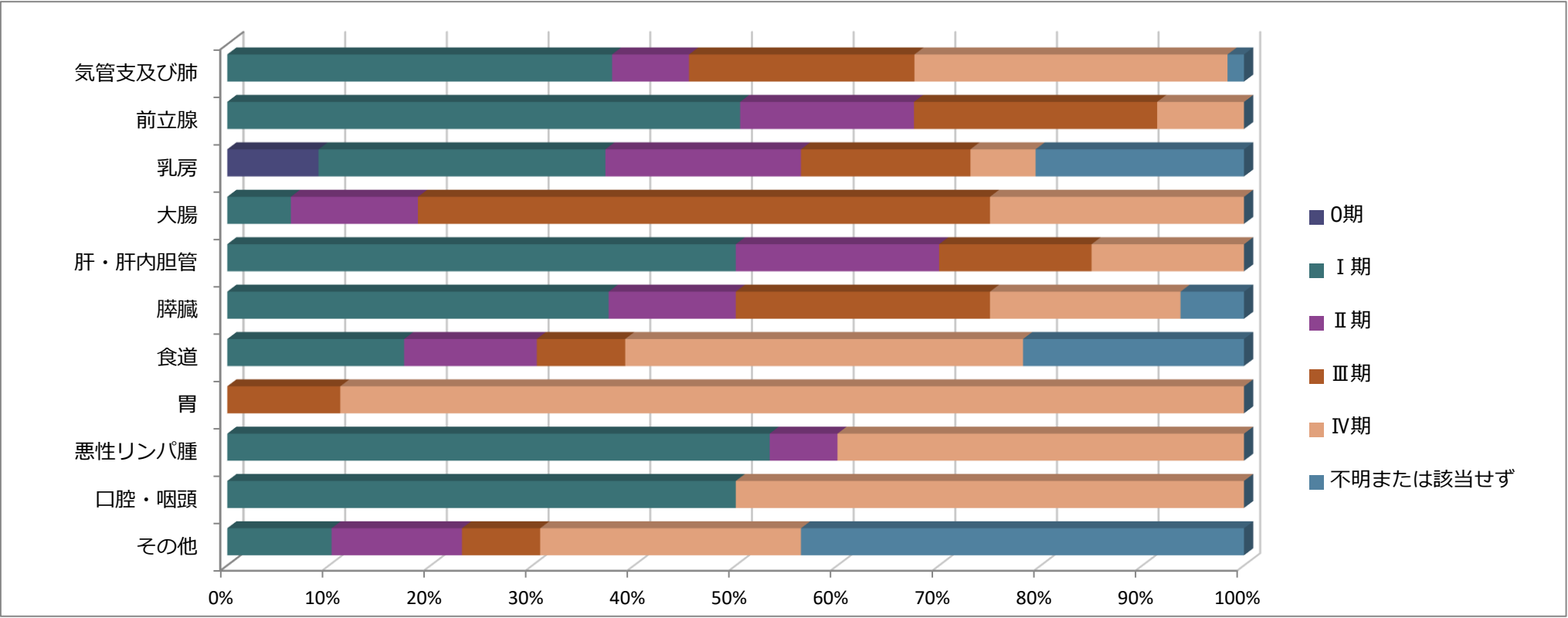
部位	10.診断のみ	20.自施設診断・自施設治療開始	21.自施設診断・自施設初回治療継続	30.他施設診断・自施設初回治療開始	31.他施設診断・自施設初回治療継続	40.初回治療終了後	80.その他	合計（件）
気管支及び肺	12	45	0	133	7	127	27	351
前立腺	0	0	0	31	86	54	14	185
乳房	0	2	0	3	73	98	8	184
大腸	3	0	0	9	7	71	12	102
肝・肝内胆管	2	0	0	18	2	55	8	85
膵臓	0	3	0	10	3	45	10	71
食道	1	0	0	18	5	13	6	43
胃	5	1	0	7	1	19	2	35
悪性リンパ腫	0	1	1	9	4	11	0	26
口腔・咽頭	3	0	0	2	0	12	6	23
その他	2	2	0	26	11	101	30	172
合計（件）	28	54	1	266	199	606	123	1,277



7. 治療前ステージ別件数と割合 –(上位 10 部位)–

【治療前ステージ】 ※自施設初回治療開始症例、継続症例（初回治療実施症例）のみ集計 ※UICC第8版

部位	0期	I 期	II 期	III期	IV期	不明または該当せず	合計（件）
気管支及び肺	0	70	14	41	57	3	185
前立腺		59	20	28	10	0	117
乳房	7	22	15	13	5	16	78
大腸	0	1	2	9	4	0	16
肝・肝内胆管	0	10	4	3	3	0	20
膵臓	0	6	2	4	3	1	16
食道	0	4	3	2	9	5	23
胃		0	0	1	8	0	9
悪性リンパ腫		8	1	0	6	0	15
口腔・咽頭	0	1	0	0	1	0	2
その他	0	4	5	3	10	17	39
合計（件）	7	185	66	104	116	42	520

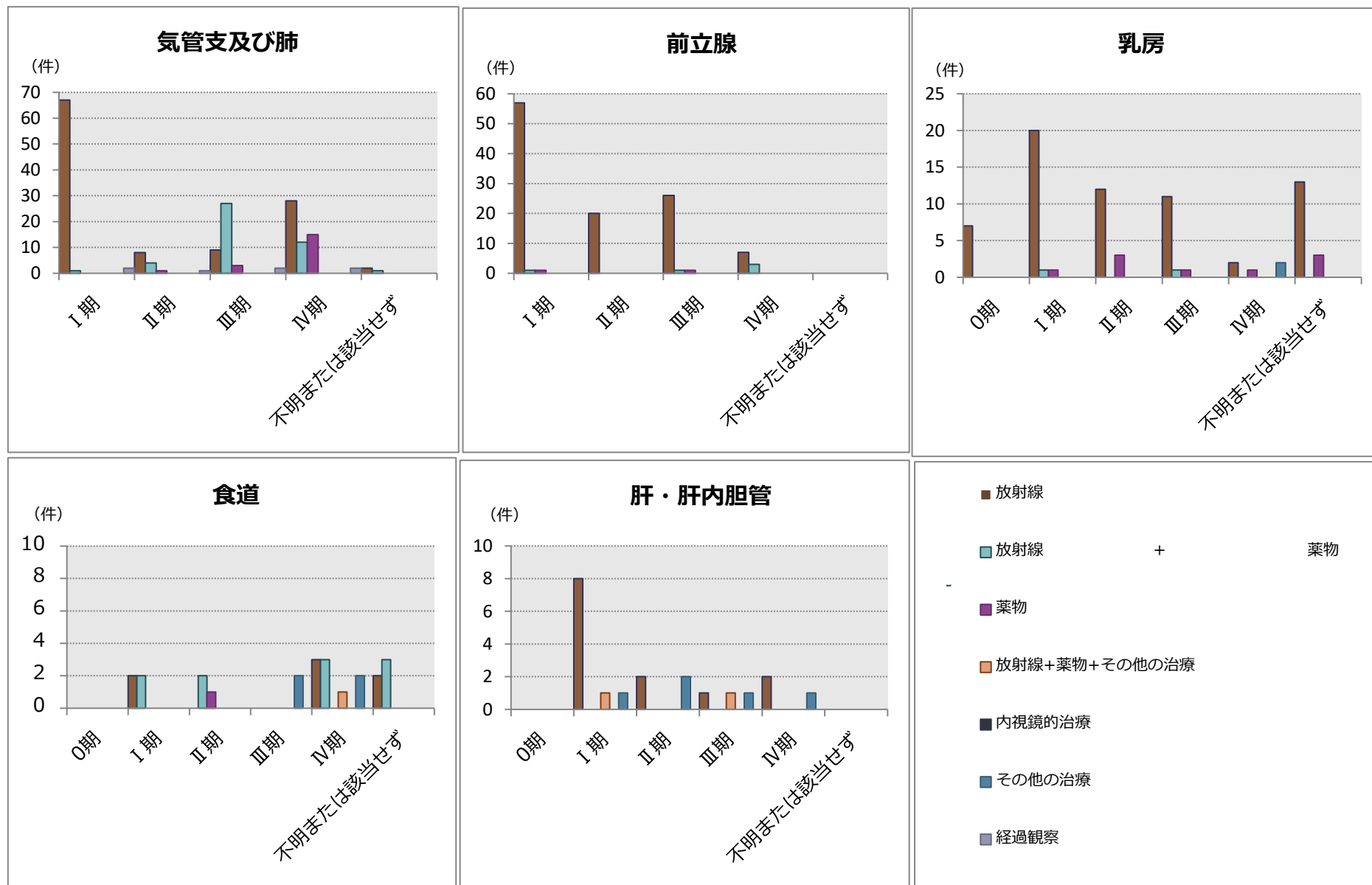


8. 治療パターン別件数 - (自施設初回治療 上位 5 部位) -

※自施設初回治療開始症例、継続症例（初回治療実施症例）の件数上位 5 部位を集計 ※UICC第 8 版

	治療前Stage	放射線	放射線 + 薬物	薬物	放射線+薬 物+その他 の治療	内視鏡的治 療	その他の治 療	経過観察	合計
気 管 支 及 び 肺	I 期	67	1					2	70
	II 期	8	4	1				1	14
	III 期	9	27	3				2	41
	IV 期	28	12	15				2	57
	不明または該当せず	2	1						3
	合計（件）	114	45	19	0	0	0	7	185
	%	62%	24%	10%	0%	0%	0%	4%	100%
前 立 腺	I 期	57	1	1					59
	II 期	20							20
	III 期	26	1	1					28
	IV 期	7	3						10
	不明または該当せず								0
	合計（件）	110	5	2	0	0	0	0	117
	%	94%	4%	2%	0%	0%	0%	0%	100%
乳 房	0 期	7							7
	I 期	20	1	1					22
	II 期	12		3					15
	III 期	11	1	1					13
	IV 期	2		1			2		5
	不明または該当せず	13		3					16
	合計（件）	65	2	9	0	0	2	0	78
	%	83%	3%	12%	0%	0%	3%	0%	100%
食 道	0 期								0
	I 期	2	2						4
	II 期		2	1					3
	III 期						2		2
	IV 期	3	3		1		2		9
	不明または該当せず	2	3						5
	合計（件）	7	10	1	1	0	4	0	23
	%	30%	43%	4%	4%	0%	17%	0%	100%
肝 ・ 肝 内 胆 管	0 期								0
	I 期	8			1		1		10
	II 期	2					2		4
	III 期	1			1		1		3
	IV 期	2					1		3
	不明または該当せず								0
	合計（件）	13	0	0	2	0	5	0	20
	%	65%	0%	0%	10%	0%	25%	0%	100%

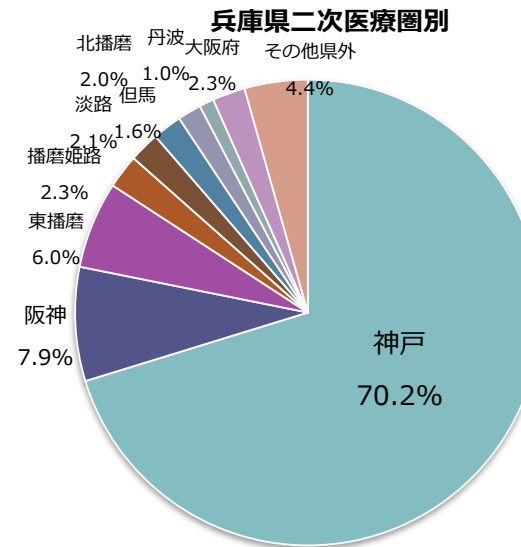
9. 治療パターン別グラフ-(自施設初回治療 上位 5 部位)-



10. 診断時住所別件数と割合

【二次医療圏別】

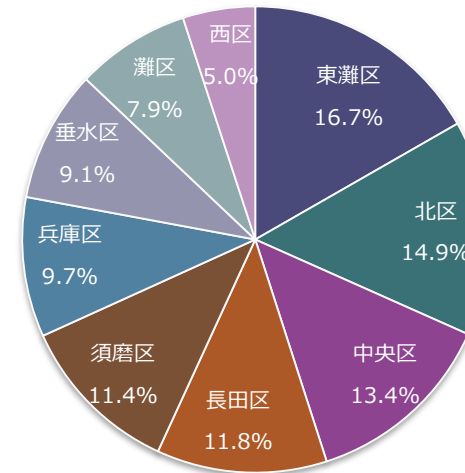
医療圏	件数	%
神戸	897	70.2%
阪神	101	7.9%
東播磨	77	6.0%
播磨姫路	30	2.3%
淡路	27	2.1%
北播磨	26	2.0%
但馬	21	1.6%
丹波	13	1.0%
大阪府	29	2.3%
その他県外	56	4.4%
合計	1,277	100%



【神戸市内 内訳】

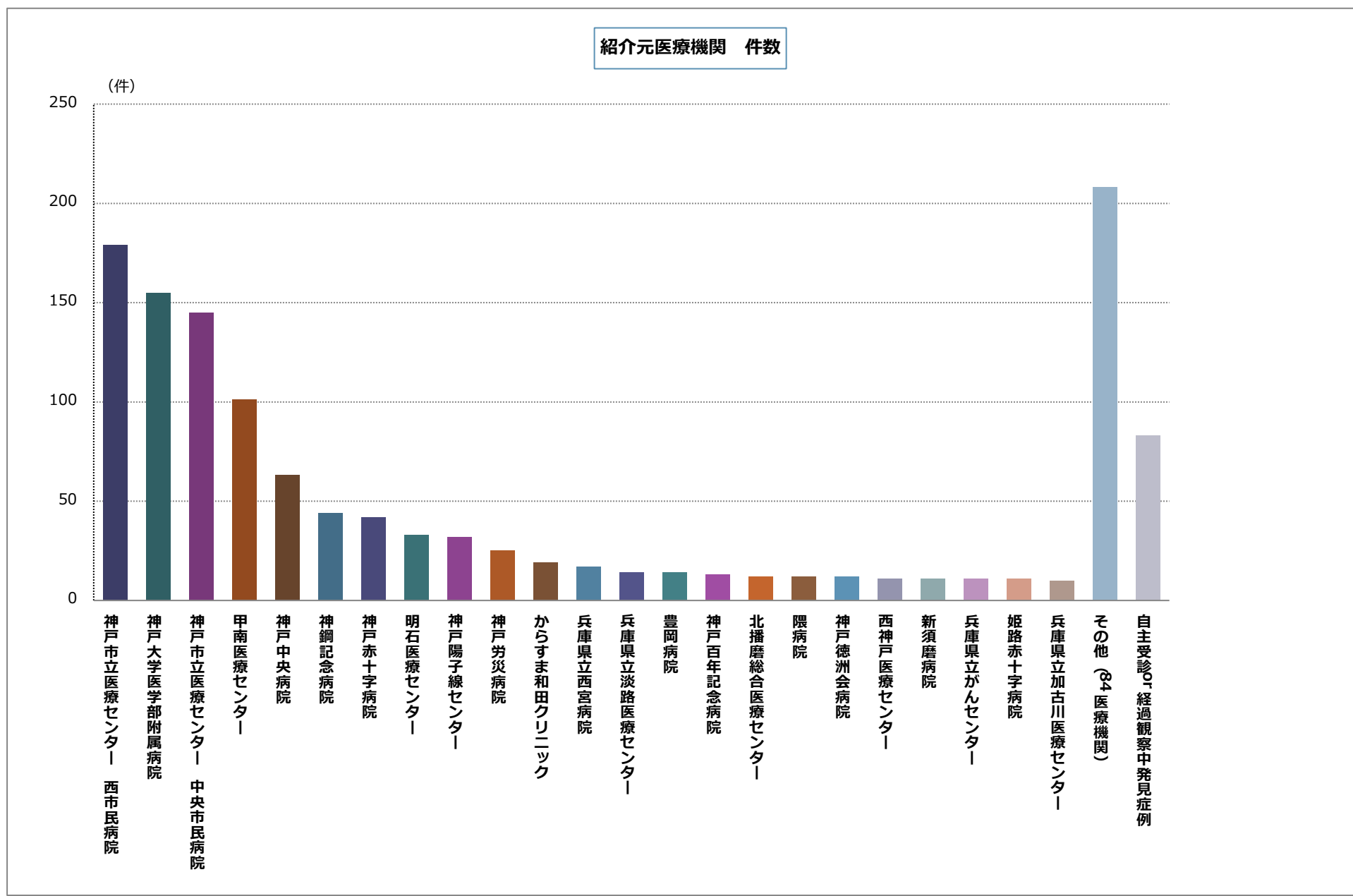
区名	件数	%
東灘区	150	16.7%
北区	134	14.9%
中央区	120	13.4%
長田区	106	11.8%
須磨区	102	11.4%
兵庫区	87	9.7%
垂水区	82	9.1%
灘区	71	7.9%
西区	45	5.0%
合計	897	100%

神戸市内 内訳



11. 紹介元医療機関別件数 – (上位 10 部位) –

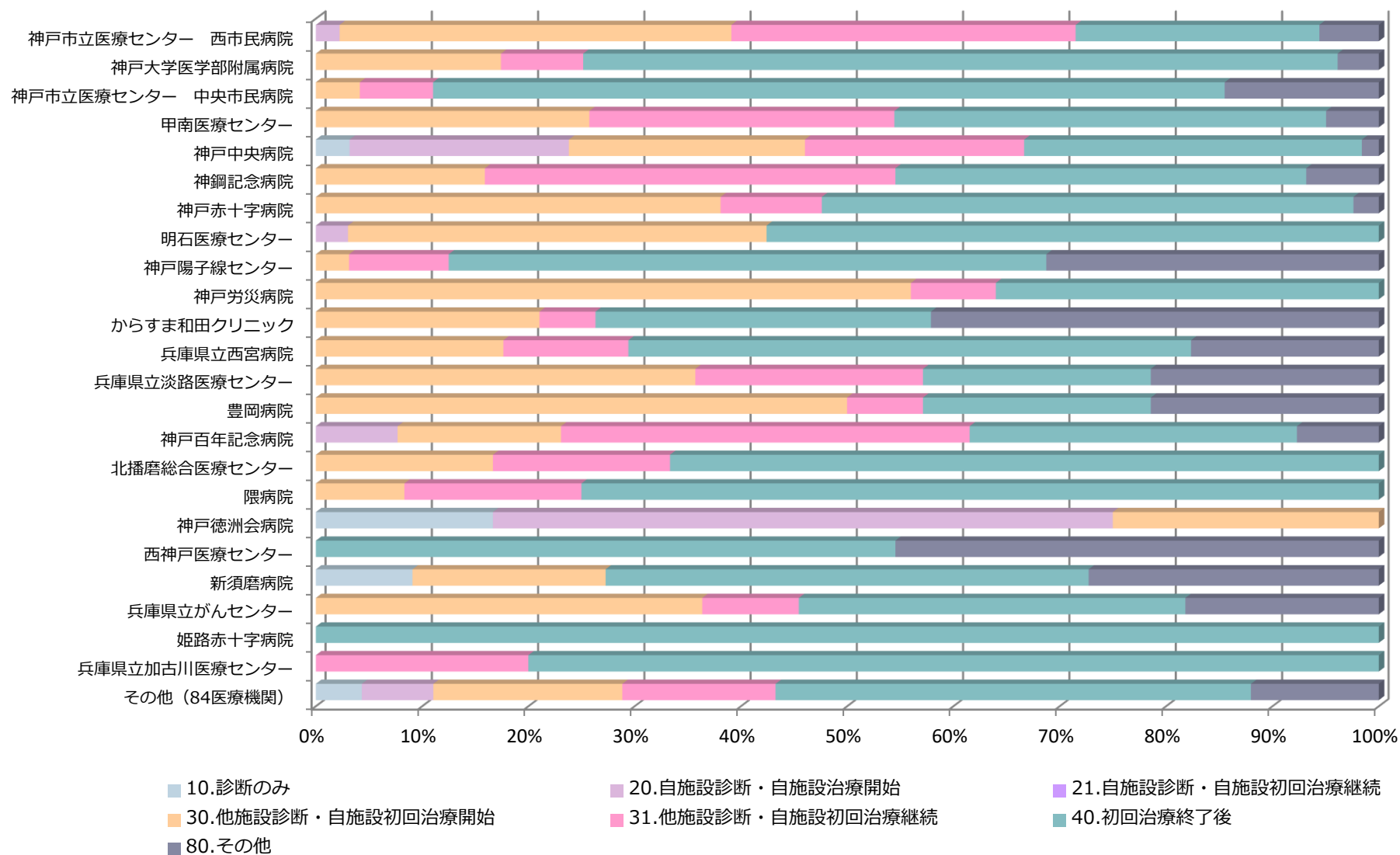
	気管支及び肺	前立腺	乳房	大腸	肝・肝内胆管	脾臓	食道	胃	悪性リンパ腫	口腔・咽頭	その他	合計	%
神戸市立医療センター 西市民病院	57	38	30	15	8	4	7	3	2		15	179	14.0%
神戸大学医学部附属病院	52	15	2	15	26	14	6	2	3	3	17	155	12.1%
神戸市立医療センター 中央市民病院	22	12	63	9	5	8	4	2	1	2	17	145	11.4%
甲南医療センター	17	13	24	11	8	6	5	2	5		10	101	7.9%
神戸中央病院	26	18	2	3		3	1	3	5		2	63	4.9%
神鋼記念病院	13	23	4		1	1					2	44	3.4%
神戸赤十字病院	17	5		2	2	3	2	1			10	42	3.3%
明石医療センター	23			5	2	2		1				33	2.6%
神戸陽子線センター	2	9			3		2	1		7	8	32	2.5%
神戸労災病院	8	1		2	5	1	2	3			3	25	2.0%
からすま和田クリニック	3		1	1		4			1	1	8	19	1.5%
兵庫県立西宮病院			2	2	6						7	17	1.3%
兵庫県立淡路医療センター	2	8			2	1					1	14	1.1%
豊岡病院	12	1					1					14	1.1%
神戸百年記念病院	1	7	1	2		1				1		13	1.0%
北播磨総合医療センター	4	2	1	1	4							12	0.9%
隈病院			2								10	12	0.9%
神戸徳洲会病院	11						1					12	0.9%
西神戸医療センター	3	2				2					4	11	0.9%
新須磨病院	2	1	2	2		1					3	11	0.9%
兵庫県立がんセンター	2	3				1					5	11	0.9%
姫路赤十字病院	2			1	2			1			5	11	0.9%
兵庫県立加古川医療センター		8					1				1	10	0.8%
その他 (84医療機関)	44	15	41	22	10	13	8	9	6	5	35	208	16.3%
自主受診or経過観察中発見症例	28	4	9	9	1	6	3	7	3	4	9	83	6.5%
合計	351	185	184	102	85	71	43	35	26	23	172	1,277	100%



12. 紹介元医療機関別 症例区分件数 - (紹介件数 10件以上) -

部位	10.診断のみ	20.自施設診断・自 施設治療開始	21.自施設診断・自 施設初回治療継続	30.他施設診断・自 施設初回治療開始	31.他施設診断・自 施設初回治療継続	40.初回治療終了後	80.その他	合計（件）
神戸市立医療センター 西市民病院		4		66	58	41	10	179
神戸大学医学部附属病院				27	12	110	6	155
神戸市立医療センター 中央市民病院				6	10	108	21	145
甲南医療センター				26	29	41	5	101
神戸中央病院	2	13		14	13	20	1	63
神鋼記念病院				7	17	17	3	44
神戸赤十字病院				16	4	21	1	42
明石医療センター		1		13		19		33
神戸陽子線センター				1	3	18	10	32
神戸労災病院				14	2	9		25
からすま和田クリニック				4	1	6	8	19
兵庫県立西宮病院				3	2	9	3	17
兵庫県立淡路医療センター				5	3	3	3	14
豊岡病院				7	1	3	3	14
神戸百年記念病院		1		2	5	4	1	13
北播磨総合医療センター				2	2	8		12
隈病院				1	2	9		12
神戸徳洲会病院	2	7		3				12
西神戸医療センター						6	5	11
新須磨病院	1			2		5	3	11
兵庫県立がんセンター				4	1	4	2	11
姫路赤十字病院						11		11
兵庫県立加古川医療センター					2	8		10
その他（84医療機関）	9	14		37	30	93	25	208
合計（件）	14	40	0	260	197	573	110	1,194

紹介元医療機関別 症例区分割合 - (紹介件数10件以上) -



13. 登録件数 年次推移

【登録件数 年次推移（全国がん登録届出件数）】

診断年	2015年	2016年	2017年	2018年	2019年
全体	1,745	1,373	1,198	1,344	1,391
男性	1,002	850	686	784	786
女性	743	523	512	560	605

診断年	2020年	2021年	2022年	2023年	2024年
全体	1,288	1,072	1,168	1,252	1,277
男性	792	632	736	754	726
女性	496	440	432	498	551

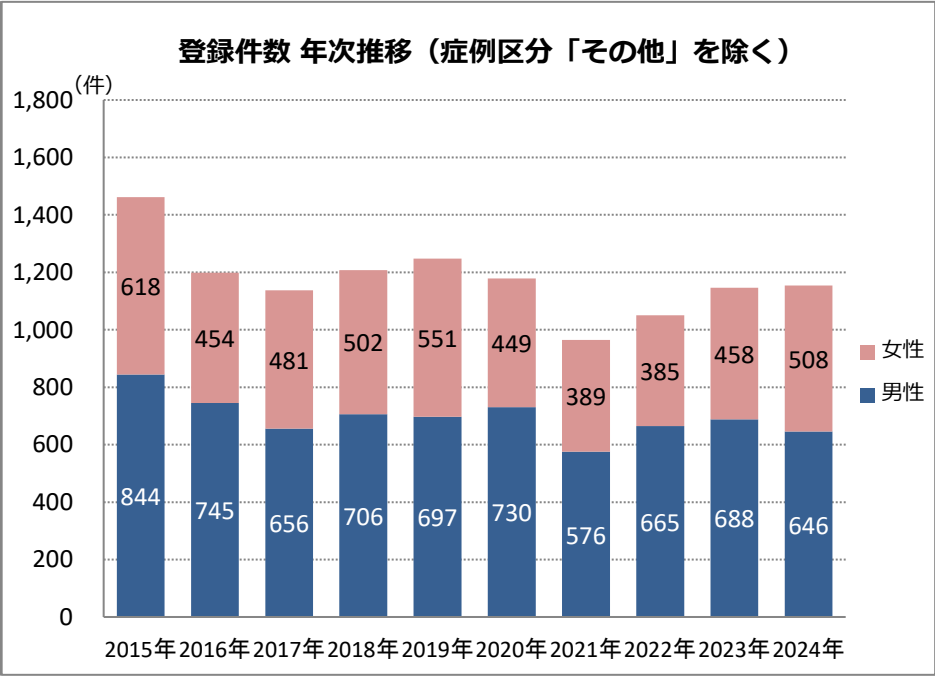
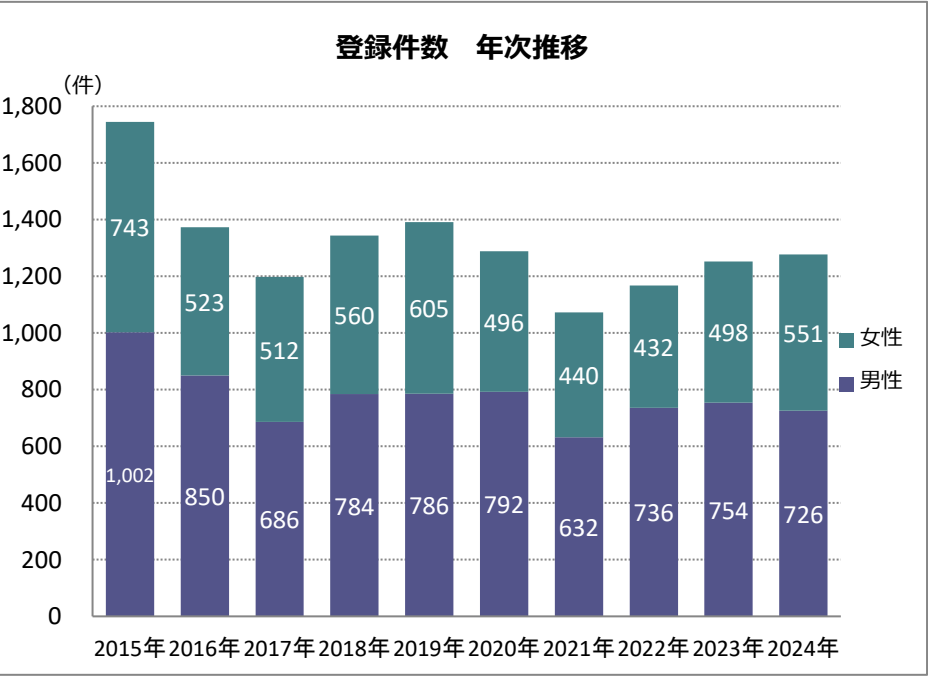
※2017年以降:ポート留置等の当該腫瘍に対する診療を伴わない症例は登録対象外。

【登録件数 年次推移（症例区分「その他」を除く）】

診断年	2015年	2016年	2017年	2018年	2019年
全体	1,462	1,199	1,137	1,208	1,248
男性	844	745	656	706	697
女性	618	454	481	502	551

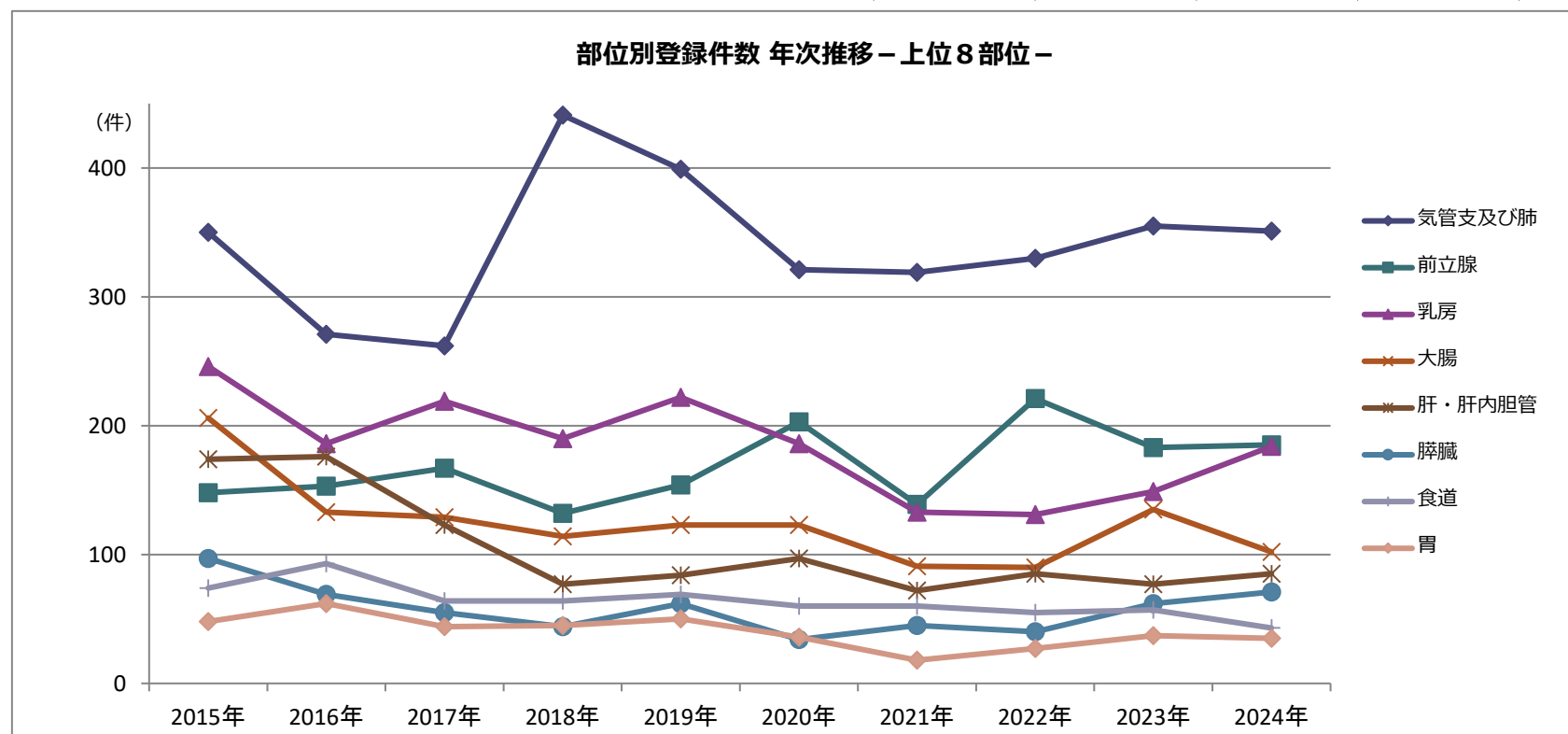
診断年	2020年	2021年	2022年	2023年	2024年
全体	1,179	965	1,050	1,146	1,154
男性	730	576	665	688	646
女性	449	389	385	458	508

※症例区分「その他」=他施設診断自施設治療なし



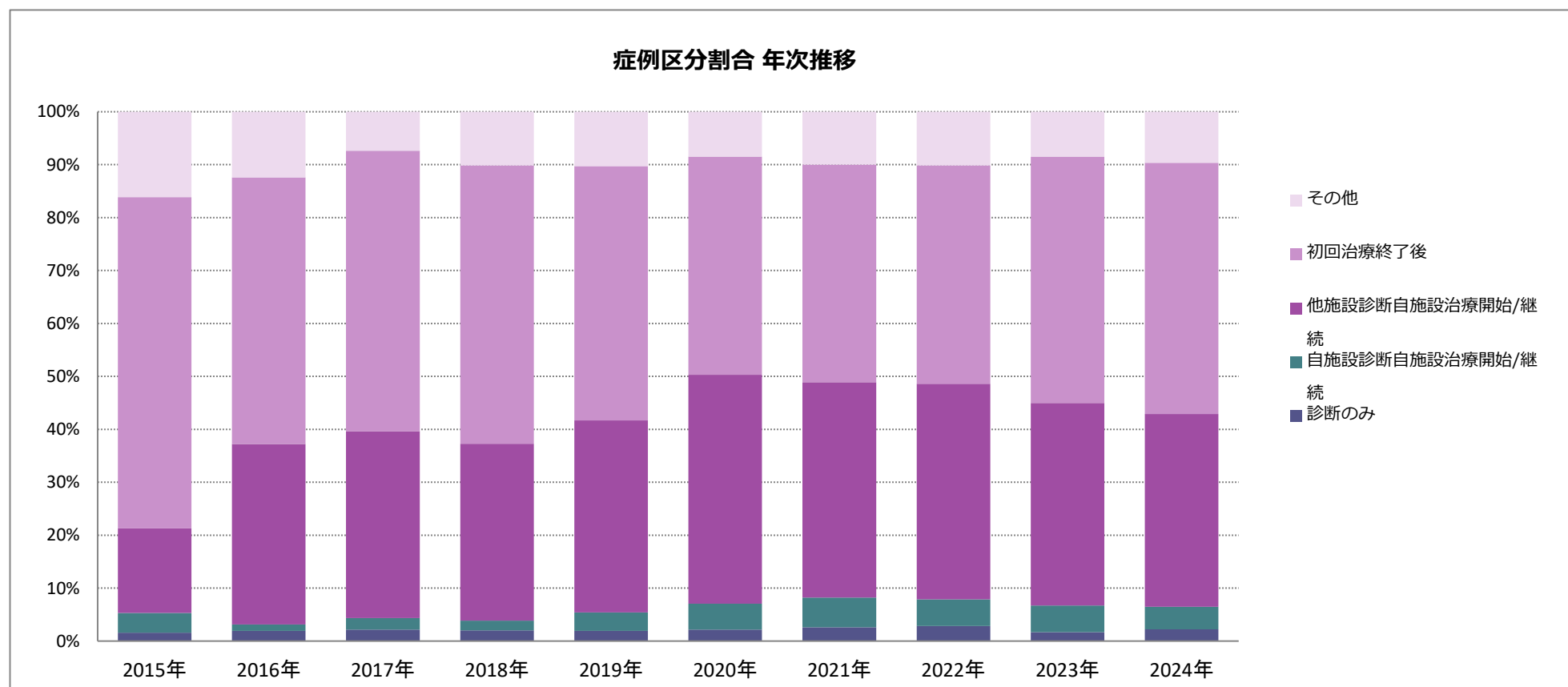
14. 部位別登録件数－(上位8部位)－ 年次推移

診断年	2015年		2016年		2017年		2018年		2019年		2020年		2021年		2022年		2023年		2024年	
部位	件数	%	件数	%	件数	%	件数	%	件数	%	件数	%	件数	%	件数	%	件数	%	件数	%
気管支及び肺	350	20%	271	19%	262	20%	441	33%	399	29%	321	25%	319	30%	330	28%	355	28%	351	27%
前立腺	148	8%	153	11%	167	13%	132	10%	154	11%	203	16%	139	13%	221	19%	183	15%	185	14%
乳房	246	14%	186	13%	219	17%	190	14%	222	16%	186	14%	133	12%	131	11%	149	12%	184	14%
大腸	206	12%	133	9%	129	10%	114	8%	123	9%	123	10%	91	8%	90	8%	135	11%	102	8%
肝・肝内胆管	174	10%	176	13%	123	10%	77	6%	84	6%	97	8%	72	7%	85	7%	77	6%	85	7%
膵臓	97	6%	69	5%	55	4%	44	3%	62	4%	34	3%	45	4%	40	3%	62	5%	71	6%
食道	74	4%	93	7%	64	5%	64	5%	69	5%	60	5%	60	6%	55	5%	57	5%	43	3%
胃	48	3%	62	4%	44	3%	45	3%	50	4%	36	3%	18	2%	27	2%	37	3%	35	3%
その他	413	24%	261	19%	230	18%	237	18%	228	16%	228	18%	195	18%	189	16%	197	16%	221	17%
合計	1,756	100%	1,404	100%	1,293	100%	1,344	100%	1,391	100%	1,288	100%	1,072	100%	1,168	100%	1,252	100%	1,277	100%



15. 症例区分別件数と割合 年次推移

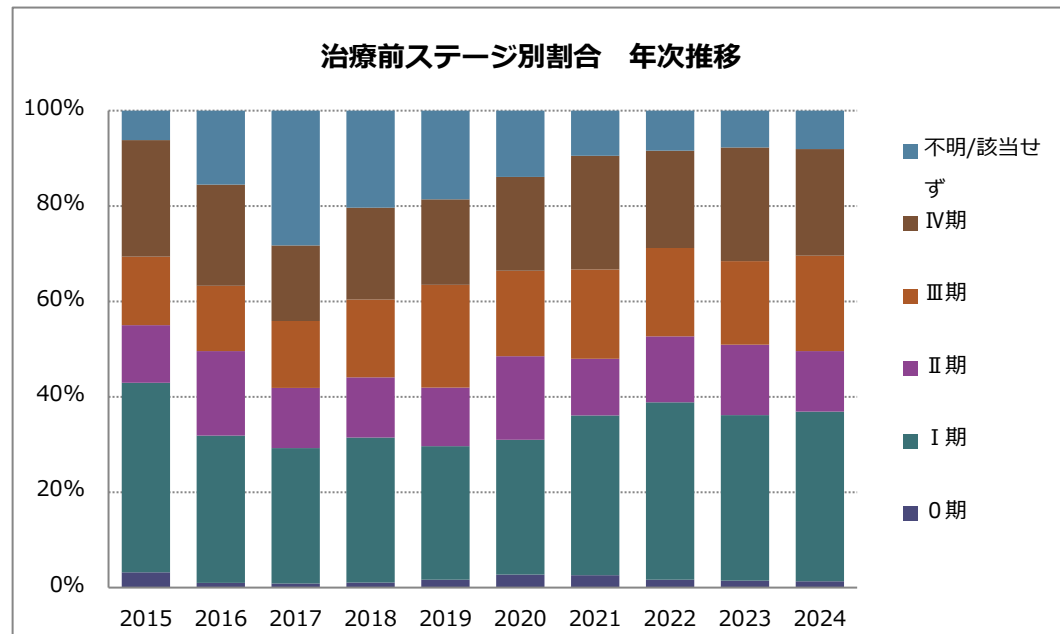
診断年	2015年		2016年		2017年		2018年		2019年		2020年		2021年		2022年		2023年		2024年	
	件数	%	件数	%	件数	%	件数	%	件数	%	件数	%	件数	%	件数	%	件数	%	件数	%
診断のみ	28	2%	27	2%	28	2%	27	2%	27	2%	28	2%	28	3%	33	3%	21	2%	28	2%
自施設診断自施設治療開始/継続	65	4%	17	1%	28	2%	25	2%	48	3%	63	5%	60	6%	59	5%	63	5%	55	4%
他施設診断自施設治療開始/継続	281	16%	479	34%	457	35%	449	33%	505	36%	557	43%	436	41%	476	41%	479	38%	465	36%
初回治療終了後	1,099	63%	707	50%	685	53%	707	53%	668	48%	531	41%	441	41%	482	41%	583	47%	606	47%
その他	283	16%	174	12%	95	7%	136	10%	143	10%	109	8%	107	10%	118	10%	106	8%	123	10%
合計	1,756	100%	1,404	100%	1,293	100%	1,344	100%	1,391	100%	1,288	100%	1,072	100%	1,168	100%	1,252	100%	1,277	100%



16. 治療前ステージ別件数と割合 年次推移

診断名	2015年		2016年		2017年		2018年		2019年		2020年	
	件数	%	件数	%	件数	%	件数	%	件数	%	件数	%
0期	11	3%	5	1%	4	1%	5	1%	9	2%	17	3%
I期	135	40%	153	31%	138	28%	142	30%	155	28%	175	28%
II期	41	12%	88	18%	61	13%	59	13%	68	12%	109	18%
III期	49	14%	68	14%	68	14%	76	16%	119	22%	111	18%
IV期	83	24%	105	21%	77	16%	90	19%	99	18%	122	20%
不明/該当せず	21	6%	77	16%	137	28%	95	20%	103	19%	86	14%
合計	340	100%	496	100%	485	100%	467	100%	553	100%	620	100%

診断名	2021年		2022年		2023年		2024年	
	件数	%	件数	%	件数	%	件数	%
0期	13	3%	9	2%	8	1%	7	1%
I期	166	33%	199	37%	188	35%	185	36%
II期	59	12%	74	14%	80	15%	66	13%
III期	93	19%	99	19%	95	18%	104	20%
IV期	118	24%	109	20%	129	24%	116	22%
不明/該当せず	47	9%	45	8%	42	8%	42	8%
合計	496	100%	535	100%	542	100%	520	100%

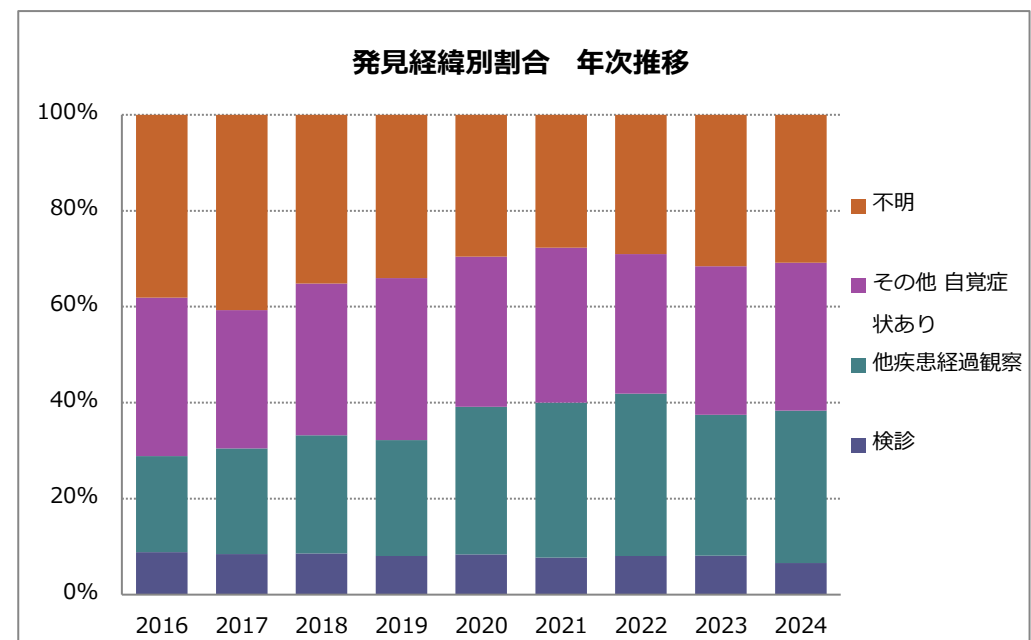


17. 発見経緯別件数と割合 年次推移

診断名	2016年		2017年		2018年		2019年		2020年	
	件数	%	件数	%	件数	%	件数	%	件数	%
検診	124	8.8%	109	8.4%	115	8.6%	112	8.1%	108	8.4%
他疾患経過観察	281	20%	285	22%	331	25%	336	24%	396	31%
その他 自覚症状あり	464	33%	373	29%	425	32%	470	34%	403	31%
不明	535	38%	526	41%	473	35%	473	34%	381	30%
合計	1,404	100%	1,293	100%	1,344	100%	1,391	100%	1,288	100%

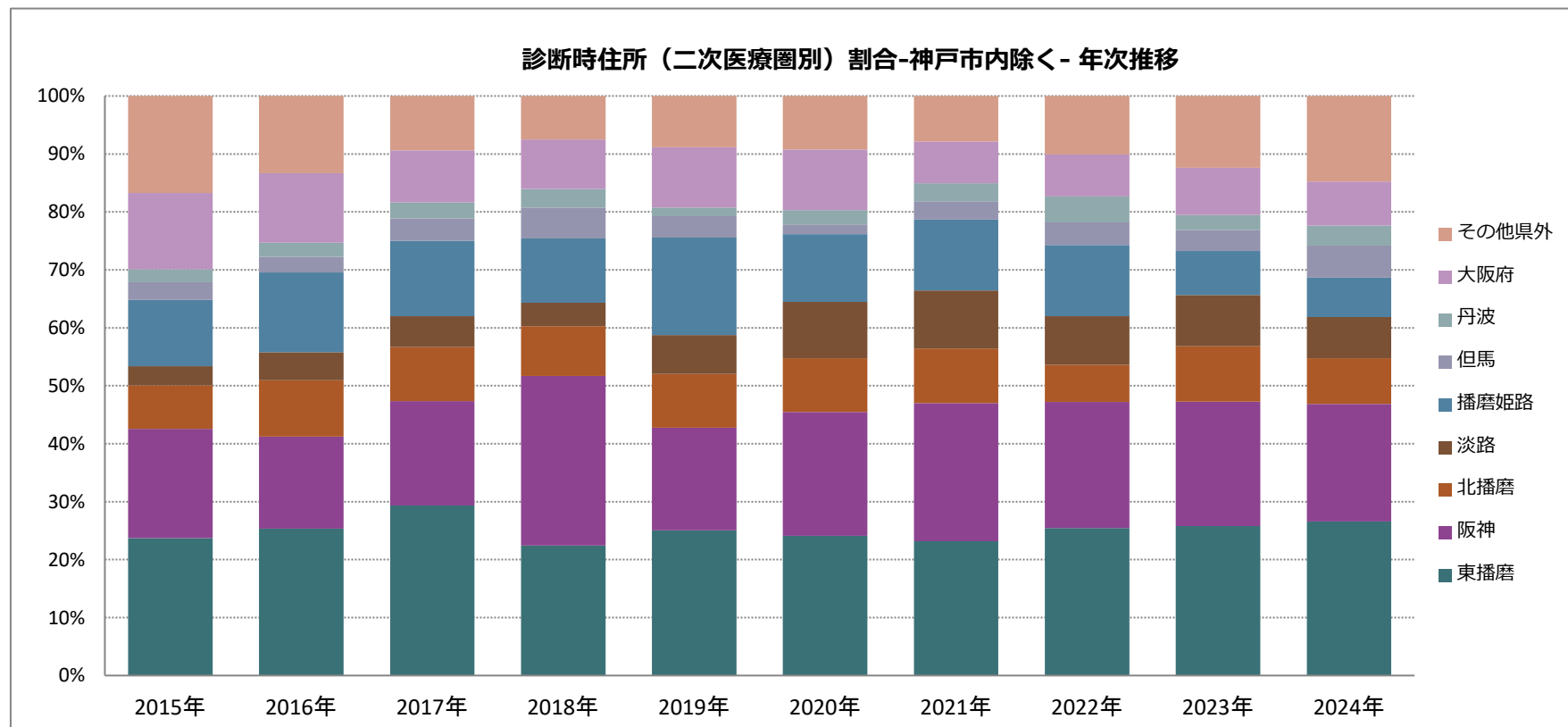
※「発見経緯」＝2016年新設の項目の為、2015年集計なし

診断名	2021年		2022年		2023年		2024年	
	件数	%	件数	%	件数	%	件数	%
検診	83	7.7%	94	8.0%	102	8.1%	84	6.6%
他疾患経過観察	346	32%	395	34%	367	29%	406	32%
その他 自覚症状あり	346	32%	340	29%	388	31%	393	31%
不明	297	28%	339	29%	395	32%	394	31%
合計	1,072	100%	1,168	100%	1,252	100%	1,277	100%



18. 診断時住所（二次医療圏）別件数と割合-神戸市内除く- 年次推移

診断名	2015年		2016年		2017年		2018年		2019年		2020年		2021年		2022年		2023年		2024年	
	件数	%	件数	%	件数	%	件数	%	件数	%	件数	%	件数	%	件数	%	件数	%	件数	%
神戸	943	54%	737	52%	748	58%	876	65%	928	67%	877	68%	753	70%	810	69%	833	67%	897	70%
東播磨	193	11%	169	12%	160	12%	105	8%	116	8%	99	8%	74	7%	91	8%	108	9%	101	8%
阪神	153	9%	106	8%	98	8%	137	10%	82	6%	88	7%	76	7%	78	7%	90	7%	77	6%
北播磨	61	3%	65	5%	51	4%	40	3%	43	3%	38	3%	30	3%	23	2%	40	3%	30	2%
淡路	27	2%	32	2%	29	2%	19	1%	31	2%	40	3%	32	3%	30	3%	37	3%	27	2%
播磨姫路	93	5%	92	7%	71	5%	52	4%	78	6%	48	4%	39	4%	44	4%	32	3%	26	2%
但馬	25	1%	18	1%	21	2%	25	2%	17	1%	7	1%	10	1%	14	1%	15	1%	21	2%
丹波	18	1%	16	1%	15	1%	15	1%	7	1%	10	1%	10	1%	16	1%	11	1%	13	1%
大阪府	107	6%	80	6%	49	4%	40	3%	48	3%	43	3%	23	2%	26	2%	34	3%	29	2%
その他県外	136	8%	89	6%	51	4%	35	3%	41	3%	38	3%	25	2%	36	3%	52	4%	56	4%
合計	1,756	100%	1,404	100%	1,293	100%	1,344	100%	1,391	100%	1,288	100%	1,072	100%	1,168	100%	1,252	100%	1,277	100%



19. 診断時住所（神戸市内）件数と割合 年次推移

診断名	2015年		2016年		2017年		2018年		2019年		2020年		2021年		2022年		2023年		2024年	
	件数	%	件数	%	件数	%	件数	%	件数	%	件数	%	件数	%	件数	%	件数	%	件数	%
東灘区	120	13%	108	15%	109	15%	121	14%	130	14%	118	13%	119	16%	130	16%	137	16%	150	17%
北区	123	13%	99	13%	159	21%	141	16%	151	16%	159	18%	134	18%	121	15%	128	15%	134	15%
中央区	127	13%	88	12%	89	12%	98	11%	105	11%	99	11%	87	12%	95	12%	97	12%	120	13%
長田区	78	8%	81	11%	83	11%	118	13%	106	11%	111	13%	100	13%	106	13%	107	13%	106	12%
須磨区	107	11%	75	10%	66	9%	113	13%	105	11%	100	11%	93	12%	96	12%	93	11%	102	11%
兵庫区	94	10%	74	10%	69	9%	78	9%	95	10%	88	10%	75	10%	78	10%	76	9%	87	10%
垂水区	113	12%	77	10%	56	7%	69	8%	85	9%	80	9%	68	9%	76	9%	70	8%	82	9%
灘区	104	11%	86	12%	79	11%	99	11%	78	8%	78	9%	49	7%	71	9%	70	8%	71	8%
西区	77	8%	49	7%	38	5%	39	4%	73	8%	44	5%	28	4%	37	5%	55	7%	45	5%
合計	943	100%	737	100%	748	100%	876	100%	928	100%	877	100%	753	100%	810	100%	833	100%	897	100%

